



**Pengaruh Arus Kas Operasi, Volatilitas
Penjualan, Ukuran Perusahaan Dan Tingkat Hutang
Terhadap Persistensi Laba Pada Perusahaan IPO (*Initial Public
Offering*) Periode 2009 - 2019**

SKRIPSI

**Diajukan untuk memenuhi salah satu syarat guna memperoleh
Gelar Sarjana Akuntansi**

Oleh

Khikmatul Nazilah

41116009

**FAKULTAS EKONOMIKA DAN BISNIS
PROGRAM STUDI AKUNTANSI
BUMIAYU
2020**

HALAMAN PENGESAHAN

Skripsi dengan judul **Pengaruh Arus Kas Operasi, Volatilitas Penjualan, Ukuran Perusahaan Dan Tingkat Hutang Terhadap Persistensi Laba Pada Perusahaan IPO (*Initial Public Offering*) Periode 2009 - 2019**

Oleh

Nama : **KHIKMATUL NAZILAH**
NIM : 41116009
Jurusan : Akuntansi
Fakultas : Ekonomika dan Bisnis

Telah dipertahankan di depan dewan penguji proposal skripsi pada tanggal 12 Bulan September tahun 2020.

DEWAN PENGUJI

Nama Penguji

Ketua tim penguji/Pembimbing

Kurniawan, S.E., M.Si.,
NIDN. 0605118101

Dosen Penelaah/Penguji I


Lina Krisnawati., S.E., M.M
NIDN. 061704780


Dosen Penelaah/Penguji II

Raden Arief Wibowo., S.E., M.Si., Ak., CA
NIDN. 061509800

Tanda Tangan







Diterima dan disahkan

Pada tanggal 23 September 2020

Dekan

Fakultas Ekonomika Dan Bisnis

Adi Susanto, S.H., S.Pd., M.M


NIPY. 16.01.095

Ketua

Jurusan Akuntansi

Raden Arief Wibowo, S.E., M.Si., Ak., CA

NIPY. 13.02.025



DAFTAR ISI

	Halaman
HALAMAN SAMPUL -----	i
HALAMAN SAMPUL -----	ii
HALAMAN PENGESAHAN -----	iii
PERNYATAAN KEASLIAN SKRIPSI -----	iv
KATA PENGANTAR -----	v
ABSTRAK -----	vii
<i>ABSTRACT</i> -----	viii
DAFTAR ISI -----	ix
DAFTAR TABEL -----	xiv
DAFTAR GAMBAR -----	xv
DAFTAR KERANGKA -----	xvi
DAFTAR LAMPIRAN -----	xvii
BAB I PENDAHULUAN	
A. Latar Belakang -----	1
B. Rumusan Masalah -----	9
C. Tujuan Penelitian -----	9
D. Manfaat Penelitian -----	10
BAB II TELAAH PUSTAKA DAN PERUMUSAN MODEL PENELITIAN	
A. Telaah Pustaka -----	12
1. Landasan Teori -----	12
a. Teori Relevansi -----	12
b. Teori Sinyal -----	14
c. Persistensi Laba -----	16
d. Arus Kas Operasi -----	20
e. Volatilitas Penjualan -----	29
f. Ukuran Perusahaan -----	30
g. Tingkat Hutang -----	33
B. Perumusan Model Penelitian -----	35
1. Penelitian Terdahulu -----	35
2. Kerangka Pemikiran -----	38

3. Pengembangan Hipotesis-----	38
--------------------------------	----

BAB III MODEL PENELITIAN DAN TEKNIK ANALISA DATA

A. Model Penelitian-----	48
1. Jenis Penelitian-----	48
2. Waktu Penelitian-----	48
3. Populasi dan Sampel-----	49
4. Data dan Sumber Data-----	50
5. Teknik Pengumpulan Data-----	51
6. Defini Konsep Operasional Perusahaan-----	51
a) Variabel Dependen-----	51
b) Variabel Independen-----	52
B. Teknik Analisis Data-----	56
1. Uji Deskriptif-----	56
2. Uji Asumsi Klasik-----	57
a) Uji Normalitas-----	57
b) Uji Heteroskedositas-----	57
c) Uji Multikonearitas-----	57
3. Analisis Regresi Berganda-----	58
4. Pengujian Hipotesis-----	59
a) Uji T-----	59
b) Koefisien Determinasi-----	59
5. Kriteria Pengujian Hipotesis-----	59
a) Merumuskan Hipotesis-----	60
b) Menarik Kesimpulan Hipotesisi-----	60

BAB IV HASIL PENELITIAN PEMBAHASAN

A. Gambaran Umum Penelitian dan Obyek Penelitian-----	61
B. Analisis Data dan Pembahasan-----	64
1. Hasil Statistik Deskriptif-----	65
2. Hasil Uji Asumsi-----	68
a) Uji Normalitas-----	69
b) Uji Heteroskedasitas-----	71

c) Uji Multikolinearitas -----	73
3. Analisis Regresi Berganda dan Uji Hipotesis -----	74
a) Hasil Analisis Regresi Linear Berganda -----	74
b) Koefisien Determinasi (<i>Adjusted R – Square</i>)-----	77
c) Uji t -----	78
d) Pembahasan-----	81
BAB V KESIMPULAN DAN SARAN	
A. Kesimpulan -----	92
B. Keterbatasan Pembaca -----	93
1. Implikasi Teoritis-----	93
2. Implikasi Praktis-----	94
C. Saran -----	95
DAFTAR PUSTAKA -----	96

DAFTAR TABEL

	Halaman
Tabel 1.1 Rata – rata Laba (Rugi) Bersih PT. Garuda Indonesia Tbk (GIAA)	2
Tabel 1.2 Rata – rata Laba (Rugi) Bersih PT. Krakatau Steel Tbk (KRAS) --	3
Tabel 1.3 Rata – rata Laba (Rugi) Bersih PT. Krakatau Steel Tbk (KRAS) --	3
Tabel 2.1 Penelitian Terdahulu -----	36
Tabel 2.2 Waktu Penelitian-----	49
Tabel 2.3 Jumlah Dan Nama Perusahaan IPO Tahun 2009 – 2019-----	50
Tabel 4.1 Prosedur Pemilihan Sampel -----	62
Tabel 4.2 Perusahaan yang dijadikan Sampel -----	62
Tabel 4.3 <i>Descriptive Statistic</i> -----	65
Tabel 4.4 Hasil Uji Normalitas <i>One Sample Kolmogorov-Smirnov Test</i> -----	70
Tabel 4.5 Hasil Uji Heteroskedasitas <i>Gletser</i> -----	72
Tabel 4.6 Hasil Uji <i>Multikolinieritas</i> -----	73
Tabel 4.7 Hasil Uji Regresi Linear Berganda-----	74
Tabel 4.8 Uji Koefisien Determinasi-----	77
Tabel 4.9 Uji T (Partial)-----	79

DAFTAR KERANGKA

	Halaman
Gambar 1. Kerangka Pemikiran -----	38

DAFTAR GAMBAR

	Halaman
Gambar 1.1. Rata – rata Laba(Rugi) Bersih PT. Garuda Indonesia Tbk (GIAA)	2
Gambar 1.2 Rata – rata Laba (Rugi) Bersih PT. Krakatau Steel Tbk (KRAS) -	3
Gambar 1.3 Rata – rata Laba (Rugi) Bersih PT. Krakatau Steel Tbk (KRAS) -	3
Gambar 4.1 Uji <i>Normal Probability Plot</i> -----	71
Gambar 4.2 Grafik <i>Scatterplot</i> -----	72

DAFTAR LAMPIRAN

	Halaman
Lampiran 1. Daftar Perusahaan Populasi -----	96
Lampiran 2. Daftar Perusahaan Sampel -----	105
Lampiran 3. Tabulasi Data yang sudah dioutlier -----	107
Lampiran 4. Data yang sudah dihapus dan dioutlier -----	114
Lampiran 5. Uji Output SPSS 24 periode 2009 – 2019 -----	117
Lampiran 6. Uji Output SPSS tahun 2010 -----	120
Lampiran 7. Uji Output SPSS tahun 2011 -----	122
Lampiran 8. Uji Output SPSS tahun 2012 -----	124
Lampiran 9. Uji Output SPSS tahun 2013 -----	126
Lampiran 10. Uji Output SPSS tahun 2014 -----	128
Lampiran 11. Uji Output SPSS tahun 2015 -----	130
Lampiran 12. Uji Output SPSS tahun 2016 -----	132
Lampiran 13. Uji Output SPSS tahun 2017 -----	135
Lampiran 14. Uji Output SPSS tahun 2018 -----	136
Lampiran 15. Uji Output SPSS data terendah -----	138
Lampiran 16. Uji Output SPSS data tertinggi -----	140
Lampiran 17. Riwayat Hidup Penulis -----	142

KATA PENGANTAR

Puji syukur penulis panjatkan kehadirat Allah SWT, karena atas izin dan rahmat-Nya, penulis dapat menyelesaikan skripsi ini. Penulisan skripsi ini dilakukan dalam rangka memenuhi salah satu syarat untuk mencapai gelar Sarjana Akuntansi pada Program Studi S-1 Akuntansi, Jurusan Akuntansi, Fakultas Ekonomika dan Bisnis, Universitas Peradaban. Saya menyadari bahwa, tanpa bantuan dan bimbingan dari berbagai pihak, dari masa perkuliahan sampai pada penyusunan skripsi ini, sangatlah sulit untuk menyelesaikan skripsi ini. Oleh karena itu, saya mengucapkan terimakasih kepada:

1. Bapak Prof. Dr. H. Yahya A Muhaimin selaku Rektor Universitas Peradaban yang telah memberikan peneliti kesempatan untuk menempuh pendidikan di Universitas Peradaban.
2. Bapak Adi Susanto., S.H., S.Pd., M.M selaku Dekan Fakultas Ekonomika dan Bisnis Universitas Peradaban.
3. Bapak Raden Arief Wibowo, S.E., M.Si., Ak., CA. selaku Ketua Jurusan Akuntansi dan dosen penguji saya yang dengan sabar meluangkan waktu untuk memberikan pengarahan dan membimbing peneliti menyelesaikan skripsi ini.
4. Bapak Kurniawan., SE., M.Si., selaku Dosen Pembimbing yang telah ikhlas dan sabar memberikan berbagai saran dan masukan kepada peneliti sejak awal pembuatan skripsi sampai terselesaikannya skripsi ini.
5. Ibu Lina Krisnawati., SE., M.M selaku dosen penguji yang telah memberikan banyak masukan yang bermanfaat demi perbaikan penulisan skripsi ini.
6. Para Dosen Fakultas Ekonomika dan Bisnis Universitas Peradaban yang telah memberikan bekal ilmu dan pengetahuan sehingga dapat digunakan dalam penyusunan skripsi serta untuk bekal hidup dikehidupan mendatang.
7. Seluruh staff tata usaha, petugas perpustakaan dan karyawan Fakultas Ekonomika dan Bisnis Universitas Peradaban Bumiayu.
8. Kedua orang tua yang saya cintai dan saya sayangi Bapak Moh. Jamil dan Ibu Duripah Serta keluarga saya yang tidak henti – hentinya memberikan do'a, semangat, serta bantuan dan dukungan baik secara moril maupun materil.

9. Kedua adiku yang saya banggakan Muhammad Nur Faisal dan Naufalyn Fikria Ramadhani yang telah memberi semangat dan warna dalam penyusunan skripsi.
10. Teman hidupku Ahmad Faozi yang saya cintai dan saya sayangi yang telah sabar memberi semangat, saran serta mendampingi sampai sekarang.
11. Kedua sahabatku yang saya sayangi Afiat Maesita dan Putri Dwi Ayu Risqya yang telah mendampingi dan selalu mensupport dalam penyusunan skripsi.
12. Teman – teman seperjuangan prodi akuntansi 2016 Fakultas Ekonomika dan Bisnis Universitas Peradaban. Terimakasih atas persaudaraan dan solidaritas semenjak tahun pertama hingga akhir perkuliahan. Serta terimakasih atas bantuan yang telah diberikan semoga kesuksesan adalah ujung dari segala proses ini.
13. Teman- teman Akuntansi angkatan 2015 dan 2016 serta teman seperbimbingan penulis Mba Laksmi, Dillah dan Riska yang telah memberikan kontribusi dukungan, serta membantu penulis dalam menyelesaikan skripsi ini.
14. Seluruh pihak yang telah membantu penulis dalam menyelesaikan skripsi ini, yang namanya tidak dapat penulis sebutkan satu per satu.

Akhir kata, penulis menyampaikan permohonan maaf yang sebesar-besarnya kepada pembaca seandainya terdapat kesalahan-kesalahan di dalam skripsi ini dan penulis berharap semoga skripsi ini dapat bermanfaat bagi semua pihak yang membutuhkan.

Paguyangan,

Penulis

Khikmatul Nazilah

NIM. 41116009

ABSTRAK

Penelitian ini bertujuan untuk menganalisis arus kas operasi, volatilitas penjualan, ukuran perusahaan dan tingkat hutang terhadap persistensi laba. Sebagai ukuran persistensi laba ini, penelitian ini menggunakan 4 proksi persistensi laba, yaitu arus kas operasi, volatilitas penjualan, ukuran perusahaan dan tingkat hutang. Analisis dilakukan dengan menggunakan (59) sampel perusahaan IPO yang tercatat di Bursa Efek Indonesia (BEI) dari periode 2009 – 2019 . Metode analisis data yang digunakan dalam penelitian ini adalah *SPPS* Versi 24. Teknik pengambilan sampel dalam penelitian ini menggunakan *Analisis Unbalance*. Hasil penelitian menunjukkan bahwa arus kas operasi tidak berpengaruh terhadap persistensi laba dan volatilitas penjualan tidak berpengaruh terhadap persistensi laba. Sedangkan ukuran perusahaan berpengaruh positif terhadap persistensi laba dan tingkat hutang tidak memiliki pengaruh terhadap persistensi laba.

Kata Kunci : Arus Kas Operasi, Volatilitas Penjualan, Ukuran Perusahaan, Tingkat Hutang dan Persistensi Laba

ABSTRACT

This study aims to analyze operating cash flow, sales volatility, firm size and level of debt on earnings persistence. As a measure of earnings persistence, this study uses 4 proxies of earnings persistence, namely operating cash flow, sales volatility, firm size and level of debt. The analysis was carried out using (59) samples of IPO companies listed on the Indonesia Stock Exchange (BEI) from the period 2009 - 2019. The data analysis method used in this research is SPSS Version 24. The sampling technique in this study uses Unbalance Analysis. The results showed that operating cash flow had no effect on earnings persistence and sales volatility had no effect on earnings persistence. While firm size has a positive effect on earnings persistence and the level of debt has no effect on earnings persistence.

Keywords: Operating Cash Flow, Sales Volatility, Company Size, Debt Level and Earnings Persistent.