



**ANALISIS PENGARUH KESEHATAN BANK TERHADAP
PERTUMBUHAN LABA PADA PERUSAHAAN
BANK UMUM KONVENSIONAL YANG
TERDAFTAR DI OJK TAHUN
2016-2019**

SKRIPSI

**Diajukan untuk memenuhi salah satu syarat guna memperoleh
Gelar Sarjana Akuntansi**

Oleh:

UMMI ASKIAH

41118017

**FAKULTAS EKONOMIKA DAN BISNIS
PROGRAM STUDI S1 AKUNTANSI
BUMIAYU**

2020

HALAMAN PENGESAHAN

Skripsi dengan judul **ANALISIS PENGARUH KESEHATAN BANK TERHADAP PERTUMBUHAN LABA PADA PERUSAHAAN BANK UMUM KONVENSIONAL YANG TERDAFTAR DI OJK TAHUN 2016-2019**

Oleh

Nama : **UMMI ASKIAH**
NIM : **41118017**
Program Studi : **S1 Akuntansi**
Fakultas : **Ekonomika dan Bisnis**

Telah dipertahankan di depan dewan penguji Skripsi pada tanggal 8 Agustus 2020

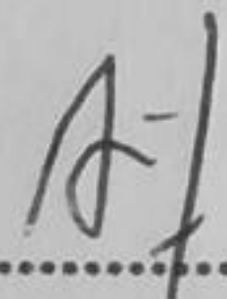
DEWAN PENGUJI

Nama Penguji

Tanda Tangan

Ketua Tim Penguji/Pembimbing

Lina Krisnawati, S.E., M.M.




.....

NIDN. 0617047602

Dosen Penguji I

Anies Indah Hariyanti, S.E., M.Si., Ak., CA.




.....

NIDN. 0625038602

Dosen Penguji I

Kurniawan, S.E., M.Si.



.....

NIDN. 0605118101

Diterima dan disahkan

Pada tanggal ²³ Agustus 2020

Dekan

Ketua

Fakultas Ekonomika dan Bisnis

Jurusan Akuntansi



Adi Susanto, S.H., S.Pd., M.M.



Raden Arief Wibowo, S.E., M.Si., Ak., CA.

NIPY. 16.05.095

NIPY. 13.02.025

PERNYATAAN KEASLIAN SKRIPSI

Saya yang bertanda tangan dibawah ini :

Nama : Ummi Askiah

NIM : 41118017

Jurusan : Akuntansi

Menyatakan dengan sebenarnya, bahwa skripsi ini benar-benar merupakan hasil karya saya dan bukan merupakan pengambilan tulisan atau pikiran orang lain yang saya akui sebagai tulisan atau pikiran saya, kecuali secara tertulis diacu dalam naskah ini dan disebutkan dalam daftar pustaka.

Apabila dikemudian hari terbukti atau dapat dibuktikan bahwa skripsi ini hasil plagiasi, maka saya bersedia menerima sanksi berupa pencabutan gelar akademik yang saya peroleh terkait dengan skripsi ini.

Paguyangan, Agustus 2020

Yang membuat pernyataan



Ummi Askiah

NIM. 41118017

ABSTRAK

Penelitian ini dilakukan dengan tujuan untuk menguji pengaruh risiko likuiditas, risiko kredit, *Good Corporate Governance*, *earning* dan *capital* terhadap pertumbuhan laba. Penelitian ini dilakukan pada perusahaan Bank Umum konvensional yang terdaftar di OJK tahun 2016-2019. Teknik pengambilan sampel dalam penelitian ini menggunakan metode *purposive sampling* dan diperoleh 14 perusahaan Bank Umum Konvensional yang dijadikan sebagai sampel penelitian.

Hasil penelitian menunjukkan bahwa secara bersama-sama (simultan) variabel risiko likuiditas, risiko kredit, *Good Corporate Governance*, *earning* dan *capital* berpengaruh terhadap pertumbuhan laba. Secara parsial variabel *good corporate governance*, *earning* dan *capital* memiliki pengaruh yang signifikan terhadap pertumbuhan laba, sedangkan risiko likuiditas dan risiko kredit tidak memiliki pengaruh yang signifikan terhadap pertumbuhan laba.

Kata Kunci : pertumbuhan laba, risiko likuiditas, risiko kredit, *Good Corporate Governance*, *earning*, *capital*.

ABSTRACT

This research was conducted of examining the effect of liquidity risk, credit risk, good corporate governance, earnings and capital on profit growth. This research was conducted at conventional commercial bank companies registered with the OJK in 2016-2019. The sampling technique in this study used a purposive sampling method and obtained 14 conventional commercial bank companies as the research sample.

The results showed that simultaneously (simultaneously) the variables of liquidity risk, credit risk, good corporate governance, earnings and capital effect to profit growth. Partially, the variables of good corporate governance, earnings and capital have a significant effect on profit growth, while liquidity risk and credit risk do not have a significant effect on profit growth.

Keywords: profit growth, liquidity risk, credit risk, Good Corporate Governance, earning, capital.

KATA PENGANTAR

Puji syukur saya panjatkan kepada Allah SWT, karena atas izin dan rahmat-Nya, saya dapat menyelesaikan skripsi ini. Penulisan skripsi ini dilakukan dalam rangka memenuhi salah satu syarat untuk mencapai gelar sarjana akuntansi pada program studi S-1 Akuntansi, Fakultas Ekonomika dan Bisnis, Universitas Peradaban. Saya menyadari bahwa, tanpa bantuan dan bimbingan dari berbagai pihak, dari masa perkuliahan sampai pada penyusunan skripsi ini, sangatlah sulit untuk menyelesaikan skripsi ini. Oleh karena itu, saya mengucapkan terimakasih kepada:

- 1) Prof. Dr. H. Yahya A. Muhaimin, Rektor Universitas Peradaban yang telah memberikan kesempatan penulis untuk menempuh pendidikan di Universitas Peradaban.
- 2) Adi Susanto, S.H., S.Pd., M.M. selaku Dekan Fakultas Ekonomika dan Bisnis Universitas Peradaban.
- 3) Raden Arief Wibowo, S.E., M.Si., Ak., CA. selaku Ketua Jurusan Akuntansi, Fakultas Ekonomika dan Bisnis Universitas Peradaban.
- 4) Lina Krisnawati, S.E., M.M, selaku dosen pembimbing yang telah memberikan banyak masukan yang bermanfaat demi perbaikan penulisan skripsi ini.
- 5) Anies Indah Hariyanti, S.E., M.Si., Ak., CA selaku dosen penguji I yang telah memberikan banyak masukan yang bermanfaat demi perbaikan penulisan skripsi ini.
- 6) Kurniawan, S.E., M.Si. selaku dosen penguji II yang telah memberikan banyak masukan yang bermanfaat demi perbaikan penulisan skripsi ini.

- 7) Bapak/Ibu Dosen Universitas Peradaban. Terimakasih atas pengalaman dan pengetahuan yang telah didapatkan penulis selama menyelesaikan studi ini.
- 8) Seluruh staff tata usaha, petugas perpustakaan dan karyawan Fakultas Ekonomika dan Bisnis Universitas Peradaban Bumiayu.
- 9) Orang tuaku Bapak kursin, Bapak Syamsyuri, Ibu Roisah, kedua kakakku yaitu Uswatun Khasanah dan Nur Hadi, adikku yaitu Muhammad Akhtar Sheraz Nurhadi. Serta keluarga besar yang tak bisa disebutkan satu-satu dan tak hentinya memanjatkan doa dan memberikan dukungan kepada penulis hingga saat ini. Terimakasih atas semangat dan doanya yang telah diberikan kepada penulis.
- 10) Gita Cahya Ningrum. Terimakasih atas do`a, motivasi serta semangat yang diberikan kepada penulis hingga saat ini.
- 11) Sahabat penulis dari teman-teman S-1 Akuntansi angkatan tahun 2016 dan 2018 serta sahabat-sahabat dari luar Universitas Peradaban. Terima kasih atas do`a, dukungan, kebersamaan dan keceriaan selama penulis menempuh studi di program studi S-1 Akuntansi, Fakultas Ekonomika dan Bisnis Universitas Peradaban.
- 12) Berbagai pihak yang telah membantu dalam penyelesaian skripsi ini, yang namanya tidak dapat penulis sebutkan satu persatu.

Akhir kata, saya berharap Allah SWT berkenan membalas segala kebaikan semua pihak yang telah membantu dalam proses penyusunan skripsi ini. Semoga skripsi ini dapat bermanfaat bagi pengembangan ilmu pengetahuan.

Paguyangan, Agustus 2020

Penulis,

Ummi Askiah

NIM. 41118017

DAFTAR ISI

	Halaman
HALAMAN SAMPUL	i
HALAMAN JUDUL.....	ii
HALAMAN PENGESAHAN.....	iii
PERNYATAAN KEASLIAN SKRIPSI.....	iv
KATA PENGANTAR	v
ABSTRAK	viii
<i>ABSTRACT</i>	ix
DAFTAR ISI.....	x
DAFTAR TABEL.....	xii
DAFTAR GAMBAR	xiii
DAFTAR LAMPIRAN.....	xiv
BAB I PENDAHULUAN	1
A. Latar Belakang	1
B. Rumusan Masalah	8
C. Tujuan Penelitian.....	8
D. Manfaat Penelitian.....	9
BAB 2 TELAAH PUSTAKA DAN PERUMUSAN MODEL PENELITIAN	10
A. Telaah Pustaka	10
1. Teori Keagenan (<i>Agency Theory</i>)	10
2. Teori Sinyal (<i>Signaling Theory</i>)	12
3. Bank	13
4. Laporan Keuangan	19
5. Kesehatan Bank.....	21
6. Pertumbuhan Laba.....	28
B. Perumusan Model Penelitian	32
1. Penelitian Terdahulu	32
2. Kerangka Pemikiran	38
3. Perumusan Hipotesis	39
BAB III METODE PENELITIAN DAN TEKNIK ANALISIS DATA	43

A. Metode Penelitian	43
1. Jenis Penelitian	43
2. Lokasi Penelitian	44
3. Waktu Penelitian	44
4. Populasi Dan Sampel	44
5. Sumber Data Dan Jenis Data.....	47
6. Metode Pengumpulan Data	47
7. Definisi Konsep Dan Operasional Variabel	48
B. Teknik Analisis Data	55
1. Analisis Statistik Deskriptif	55
2. Uji Asumsi Klasik	56
3. Analisis Regresi Berganda	60
BAB IV HASIL DAN PEMBAHASAN	66
A. Gambaran Umum Obyek Penelitian	66
B. Analisis Data Dan Pembahasan	68
1. Analisis Statistik Deskriptif	68
2. Hasil Uji Asumsi Klasik	82
a. Uji Normalitas	82
b. Uji Heteroskedastisitas	82
c. Uji Multikolinieritas	84
d. Uji Autokorelasi	85
3. Analisis Regresi Linier Berganda	86
1. Uji Koefisien Determinasi (R^2).....	86
2. Uji Simultan (Uji F)	87
3. Uji Parsial (Uji T)	88
4. Pembahasan	92
BAB V KESIMPULAN DAN SARAN.....	105
A. KESIMPULAN.....	105
B. KETERBATASAN	106
C. SARAN	106
DAFTAR PUSTAKA	108
LAMPIRAN.....	114

DAFTAR TABEL

	Halaman
Tabel 1 Matriks Kriteria Penetapan Peringkat <i>Loan To Deposit Ratio</i>	23
Tabel 2 Matriks Kriteria Penetapan Peringkat <i>Non Performing Loan</i>	24
Tabel 3 Matriks Kriteria Penetapan Peringkat <i>Good Corporate Governance</i>	26
Tabel 4 Matriks Kriteria Penetapan Peringkat <i>Return On Assets</i>	27
Tabel 5 Matriks Kriteria Penetapan Peringkat <i>Capital Adequacy Ratio</i>	28
Tabel 6 Penelitian Terdahulu	32
Tabel 7 Rencana Penelitian	44
Tabel 8 Daftar Perusahaan Perbankan Yang Terdaftar Di OJK Periode 2016-2019	45
Tabel 9 Operasional Variabel	54
Tabel 10 Prosedur Pemilihan Sampel	67
Tabel 11 Daftar Perusahaan Sampel	67
Tabel 12 Hasil Uji Analisis Statistik Deskriptif	68
Tabel 13 Hasil Uji Normalitas <i>Kolmogorof-Smirnov</i>	82
Tabel 14 Hasil Uji <i>Rank Spearman</i>	84
Tabel 15 Hasil Uji Multikolinieritas dengan TOL dan VIF	85
Tabel 16 Hasil Uji Autokorelasi Dengan <i>Run Test</i>	86
Tabel 17 Hasil Uji Koefisien Determinasi (R^2).....	87
Tabel 18 Hasil Uji Simultan (Uji F).....	88
Tabel 19 Hasil Uji Parsial (Uji t)	89
Tabel 20 Ringkasan Hasil Pengujian Hipotesis	92

DAFTAR GAMBAR

	Halaman
Gambar 1. Kerangka Pemikiran Penelitian	38
Gambar 2. Grafik Ringkasan Variabel LDR (loan to deposit ratio)	67
Gambar 3. Grafik Ringkasan Variabel NPL (<i>Non Performing Loan</i>)	69
Gambar 4. Grafik Ringkasan Peringkat Komposit GCG	70
Gambar 5. Grafik Ringkasan Variabel ROA (<i>Return On Assets</i>)	72
Gambar 6. Grafik Ringkasan Variabel CAR (<i>Capital Adequacy Ratio</i>)	73
Gambar 7. Grafik Pertumbuhan Laba BRI Agro Niaga	76
Gambar 8. Grafik Pertumbuhan Laba BCA	76
Gambar 9. Grafik Pertumbuhan Laba BNI	77
Gambar 10. Grafik Pertumbuhan Laba BRI	77
Gambar 11. Grafik Pertumbuhan Laba Danamon	77
Gambar 12. Grafik Pertumbuhan Laba Bank Jabar Banten	78
Gambar 13. Grafik Pertumbuhan Laba Mandiri	78
Gambar 14. Grafik Pertumbuhan Laba CIMB Niaga	78
Gambar 15. Grafik Pertumbuhan Laba Maybank	79
Gambar 16. Grafik Pertumbuhan Laba Bank Mega.....	79
Gambar 17. Grafik Pertumbuhan Laba OCBC NISP	79
Gambar 18. Grafik Pertumbuhan Laba Bank Woori Saudara 1906.....	80
Gambar 19. Grafik Pertumbuhan Laba Bank Harda Internasional	80
Gambar 20. Grafik Pertumbuhan Laba BTPN.....	80
Gambar 21. Hasil Grafik <i>Scatterplots</i>	83

DAFTAR LAMPIRAN

	Halaman
Lampiran 1. Daftar Perusahaan Perbankan Yang Terdaftar di OJK Periode 2016-2019	114
Lampiran 2. Daftar Perusahaan Sampel Sebelum Penghapusan Data Oulier	117
Lampiran 3. Daftar Perusahaan Sampel Setelah Penghapusan Data Oulier	118
Lampiran 4. Tabulasi Data <i>Loan To Deposit Ratio</i>	119
Lampiran 5. Tabulasi Data <i>Non Performing Loan</i>	121
Lampiran 6. Tabulasi Data Peringkat Komposit <i>Good Corporate Governance</i>	123
Lampiran 7. Tabulasi Data <i>Return On Assets</i>	125
Lampiran 8. Tabulasi Data <i>Capital Adequacy Ratio</i>	127
Lampiran 9. Tabulasi Data Pertumbuhan Laba	129
Lampiran 10. Hasil Uji Statistik Deskriptif	131
Lampiran 11. Hasil Uji Normalitas Metode <i>Kolmogorof Smirnov</i>	132
Lampiran 12. Hasil Uji Heteroskedastisitas Grafik <i>Scatterplots</i>	133
Lampiran 13. Hasil Uji Heteroskedastisitas Metode <i>Rank Spearman</i>	134
Lampiran 14. Hasil Uji Multikolinieritas	136
Lampiran 15. Hasil Uji Autokorelasi Dengan <i>Run Test</i>	137
Lampiran 16. Hasil Uji Koefisien Determinasi (R^2)	138
Lampiran 17. Hasil Uji Hasil Uji Simultan (Uji F).....	139
Lampiran 18. Parsial (Uji T)	140